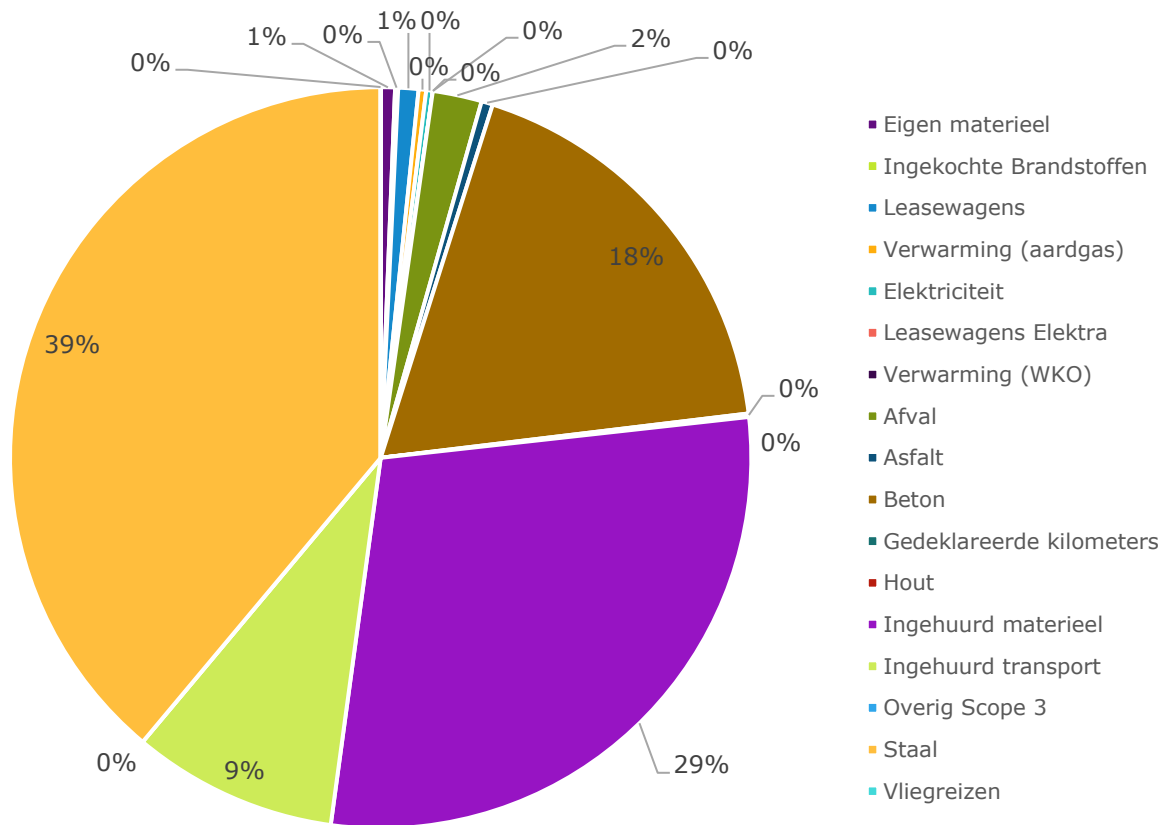


# CO<sub>2</sub> uitstoot TBI Infra Q2 2024

## CO<sub>2</sub>-emissies Q2 2024 (80.042)



In de grafiek hiernaast staat de CO<sub>2</sub>-emissies die we in zijn totaal hebben uitgestoten voor Scope 1, 2 en 3 samen. In deze grafiek hebben we nog een inschatting gedaan voor Ingehuurd materieel aan de hand van de cijfers van 2023.

## Doelstelling

In **2030** reduceren we onze CO<sub>2</sub>-emissies met **55%** t.o.v. 2015 in lijn met het Klimaatakkoord.

*Heb jij duurzame ideeën?* Stuur ze naar [duurzaamheid@tbi-infra.nl](mailto:duurzaamheid@tbi-infra.nl)

# CO<sub>2</sub> uitstoot TBI Infra Q1 2024

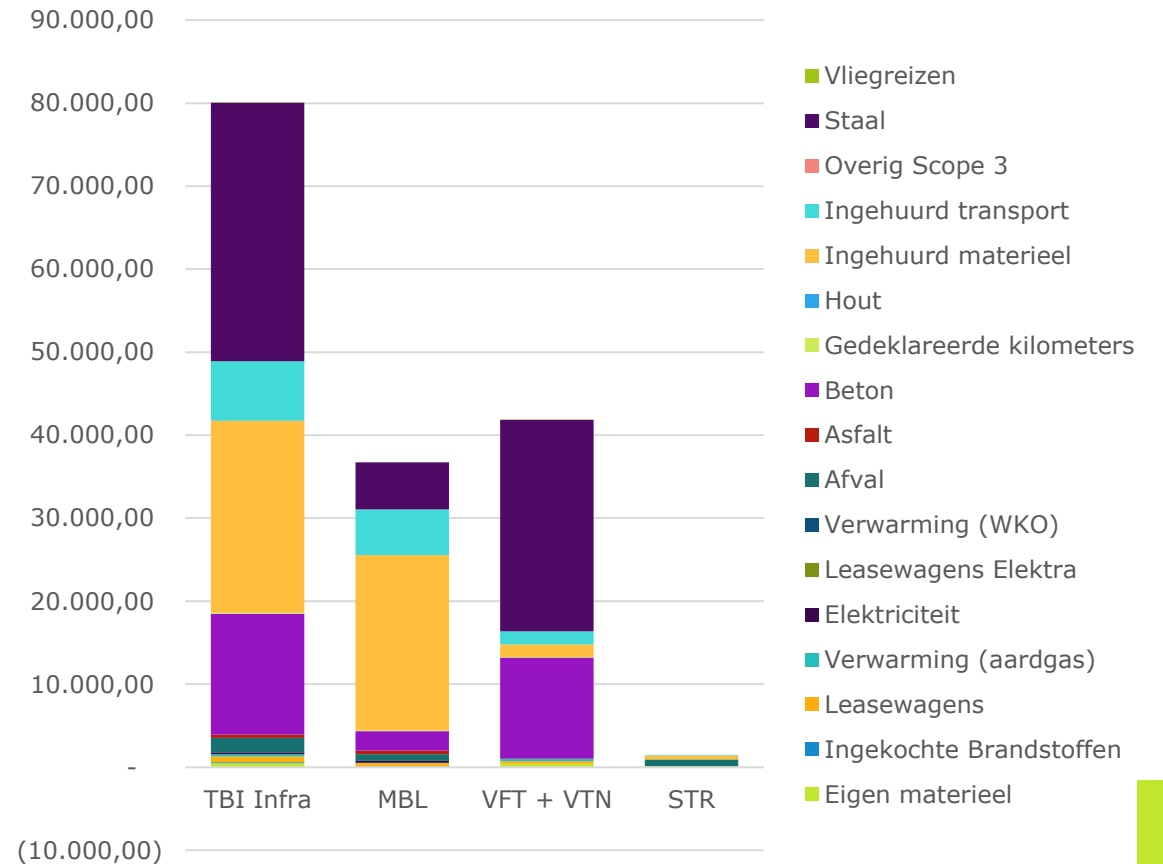
TBI Infra heeft een totale uitstoot van **80.042** ton CO<sub>2</sub>

In de grafiek is deze uitgesplitst in de uitstoot per bedrijfsonderdeel. Binnen de strategie van TBI Infra willen we deze uitstoot verminderen en hiervoor hebben we de volgende maatregelen:

## Maatregelen om CO<sub>2</sub>-doelstellingen te behalen:

- ✓ Toepassing van HVO100 door onderaannemers – scope 3
- ✓ Toepassing van HVO100 door transportleveranciers – scope 3
- ✓ Elektrificatie van klein materieel – scope 3
- ✓ Inzet van duurzaam staal – scope 2
- ✓ Inzet van duurzaam beton – scope 2
- ✓ Promotie van de Groene Paal – scope 2
- ✓ Circulair slopen – scope 3
- ✓ Elektrificatie van eigen materieel – scope 1
- ✓ Inzicht in materiaalhoeveelheden
- ✓ Materialenbank Struijk
- ✓ MKI berekeningen voor ieder project
- ✓ Klimaat adaptieve

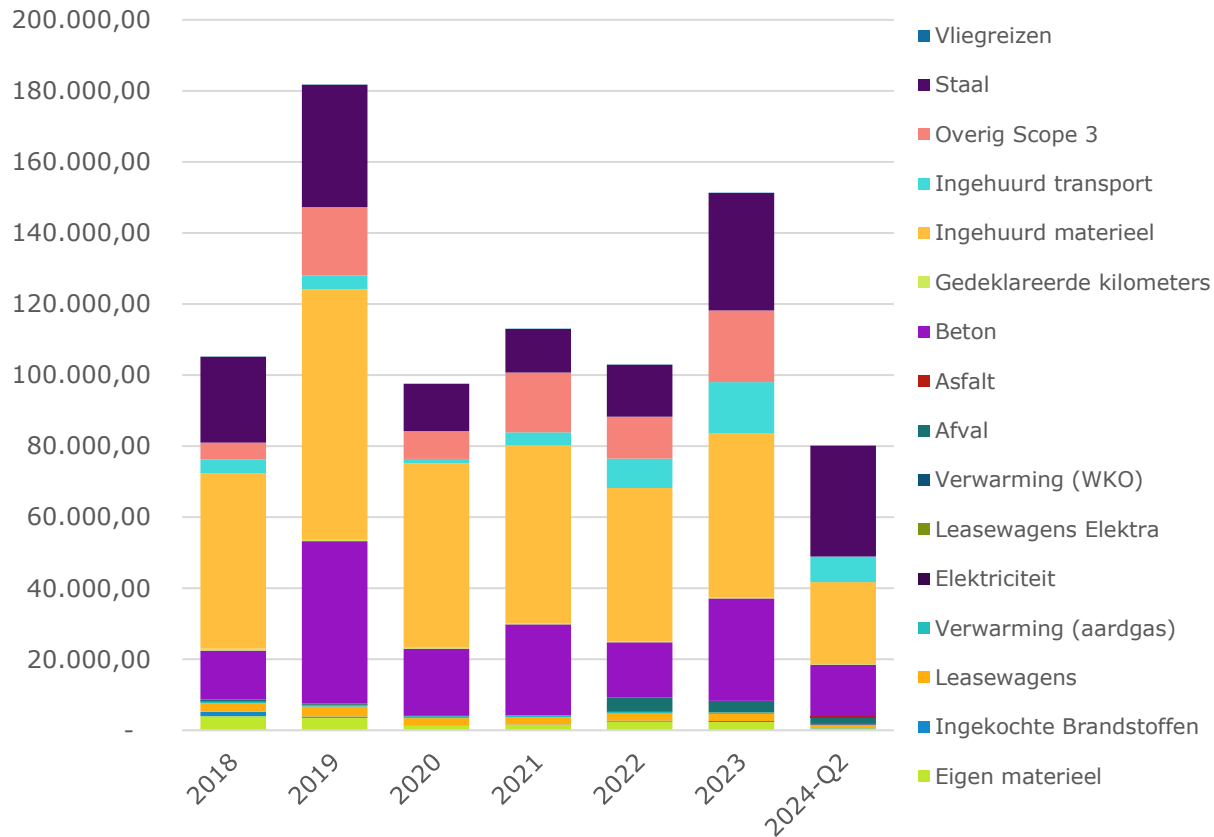
## CO<sub>2</sub>-emissies per bedrijf



\* HVO100 staat voor 'Hydrotreated Vegetable Oil' en wordt naast plantaardige oliën, ook geproduceerd uit afval, restoliën en vetten zoals afgewerkt frituurvet. 90% reductie in CO<sub>2</sub> uitstoot. De 100 staat voor 100% er zijn ook HVO50 en HVO20, respectievelijk 50% en 20% HVO.

# Voortgang CO<sub>2</sub> uitstoot over de jaren

## CO<sub>2</sub>-emissies over de jaren



Rijnlandroute – Vincent Basler